

conviso®
SMART

conviso®
SMART



BTS TURKEY TARIM TİCARET LTD. ŞTİ.

Adres:
75. Yıl (Sultandere) Mah.
Adahisar Sok. No:41 İç Kapı
Odunpazarı / ESKİŞEHİR
Tel: +90 0850 441 12 69
infodesk@betaseed.com
www.betaseed.com



BTS SEED. SIMPLY DIFFERENT.

CONVISO® SMART
SMART KİTAPÇIK

BETASEED. SIMPLY DIFFERENT.



BTS SEED. SIMPLY DIFFERENT.

İÇİNDEKİLER

CONVISO® SMART

BTS SMART Çeşitleriyle İlgili Önemli Bilgiler 4

BTS SMART ve Klasik Şeker Pancarı
Tohumları Arasındaki Farklar 5

BTS SMART Tohumunun Ekimi 6

CONVISO® OD 080 Hakkında Önemli Bilgiler 7

CONVISO® OD 080 Uygulama Önerisi 8

CONVISO® OD 080 Uygulama Zamanı 10

Özel Durumlarda CONVISO® OD 080 11

Yabancı Ot Direnç Yönetiminde
CONVISO® OD 80 12

CONVISO® OD 080'in Hazırlanışı 13

İlaçlama Makinasının Hazırlanması 14

CONVISO® OD 080 Herbisitinin Uygulanması 15

CONVISO® OD 080'in İlk Etkilerinin Görülmesi 16

Pancarın Uca Kalkması (Erkek Pancar) 17

Şeker Pancarından Sonra Ekilebilecek Ürünler 18

Tarlada Kalan BTS SMART
Pancarlar İçin Ne Yapılmalıdır? 19

Yabancı Ot Direnç Yönetimi 20

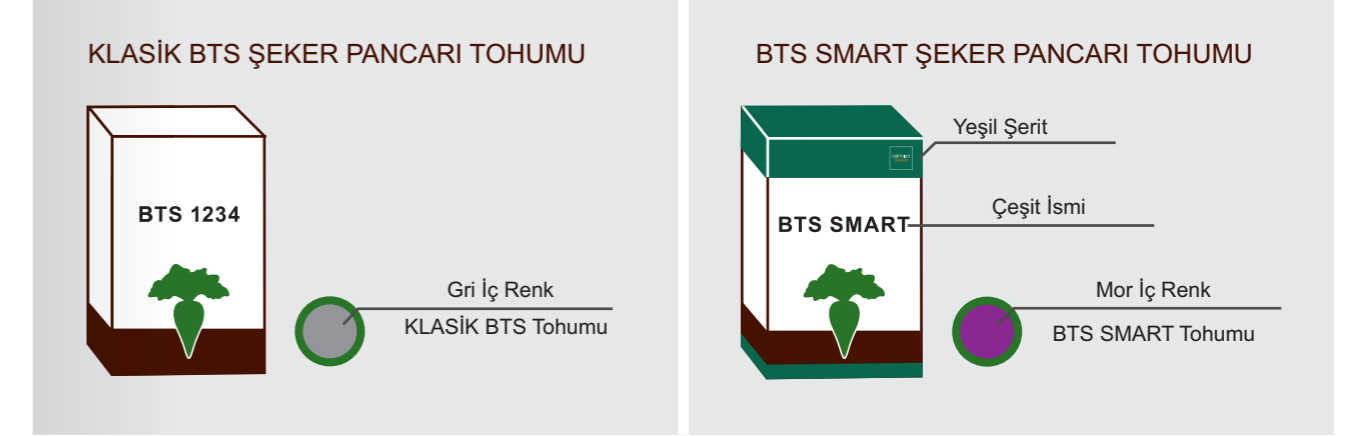
İletişim 22

Yasal Uyarı 23

BTS SMART Çeşitleriyle İlgili Önemli Bilgiler

- ✓ BTS SMART şeker pancarı çeşitleri CONVISO® OD 080 herbisitine karşı toleranslı olduğu için birlikte başarılı bir şekilde çalışırlar.
- ✓ Hem dar hemde geniş yapraklı yabancı otlar üzerinde çok iyi bir etkiye sahiptir.
- ✓ Fototoksisite gözlemlenmediği için verim kaybı yaşanmaz.
- ✓ Erkek pancar problemini çok iyi bir şekilde ortadan kaldırır.

BTS SMART ve Klasik Şeker Pancarı Tohumları Arasındaki Farklar



DİKKAT

BTS SMART Tohumunu klasik şeker pancarı tohumu ile karıştırmamak son derece önemlidir. Klasik şeker pancarları CONVISO® OD 080 ile temas halinde olursa ciddi şekilde zarar görür.

BTS SMART Tohumunun Ekimi

- BTS SMART tohumunu kullanırken, ekim makinasının klasik tohumdan tamamen arındığından emin olunmalıdır. Klasik şeker pancarı tohumları CONVISO® OD 080 herbisitine tamamen hassastır ve uygulamaya maruz kalırlarsa ciddi şekilde zarar görürler.
- Klasik tohumu asla BTS SMART tohumu ile karıştırarak ekmeyin.



ÖNEMLİ İPUÇLARI

Ekim makinasını düzgün bir şekilde temizleyebilmek için:

- Elektrik süpürgesi kullanın.
- Ekim disklerini çıkarıp arada kalan tohumları tamamen temizleyin.

CONVISO® OD 080 Hakkında Önemli Bilgiler

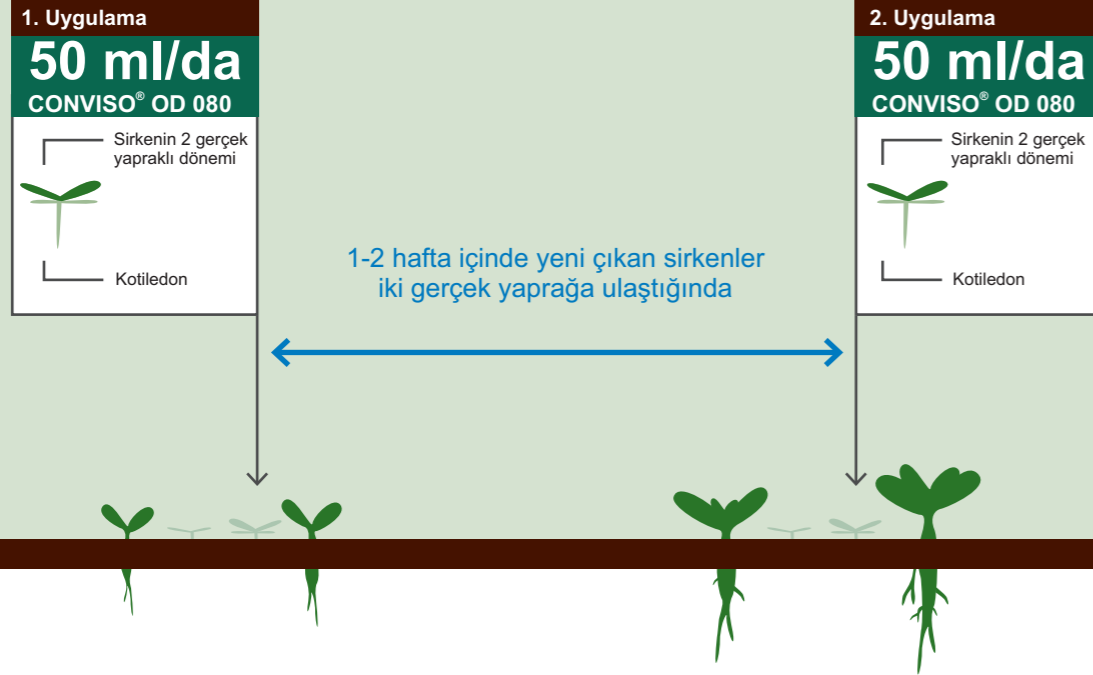


CONVISO® OD 080

Uygulama zamanı	Çıkış sonrası kullanılan bir herbisitir
Etki Şekli (Grubu)	HRAC B (ALS-inhibitor group)
Aktif madde	50 g/l Foramsulfuron 30 g/l Thiencazone-methyl
Bitki tarafından alınım	Yaprak ve toprak aktivitesi
Uygulama penceresi	Sirken yabancı otunu gözlemleyin
Uygulama	Bölünmüş uygulama (2 x 50 ml/da) önerilmektedir

Unutmayın: Önerilen miktardan daha düşük veya yüksek doz uygulaması iyi bir yabancı ot mücadelesi için önerilmez.

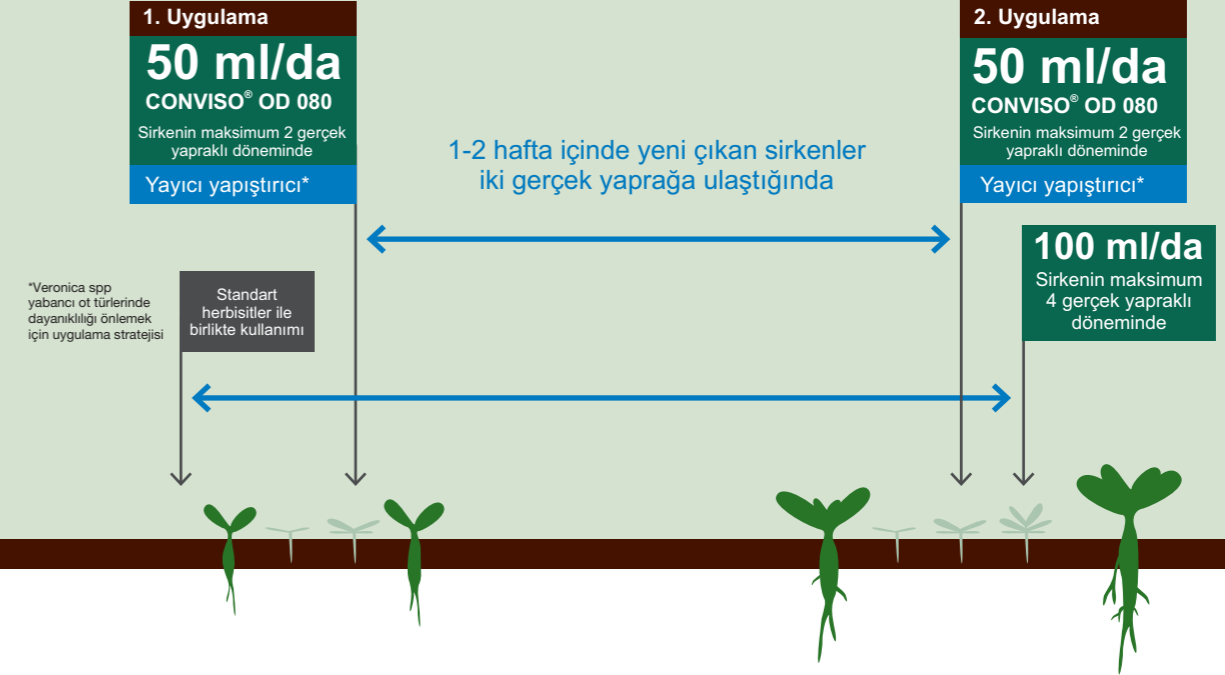
STANDART KOŞULLAR



CONVISO® OD 080 herbisitinin yıllık maksimum doz oranı 100 ml/da'dır

ÖZEL KOŞULLAR

* Özellikle kurak koşullarda herbisitini "Yayıcı Yapıştırıcı" ile birlikte kullanılması ilaç etkinliğini artırabilir.



CONVISO® OD 080 herbisitinin yıllık maksimum doz oranı 100 ml/da'dır

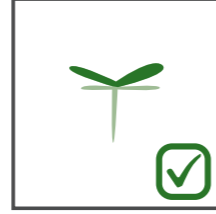
CONVISO® OD 080 Uygulama Zamanı

	CONVISO® OD 080 Bölünmüş uygulama	Tek uygulama
Belirleyici Ot	Sirken* (<i>Chenopodium album</i>)	
Zamanlama	2 gerçek yapraklı olduğu dönem	4 gerçek yapraklı olduğu dönem
Uygulama sayısı	2 X 50 ml/da	1 X 100 ml/da

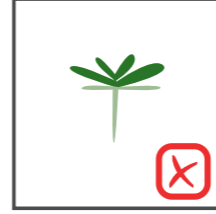
*Eğer sirken yoksa diğer yabancı otların aynı yaprak aşamasını takip edin.

Daima sirken (*Chenopodium album*) yabancı otunun gelişim dönemini takip edin.

BÖLÜNMÜŞ UYGULAMA (Önerilen)




2 gerçek yapraklı
1. Uygulama için doğru zamandır.




2'den fazla gerçek yaprağa
ulaştığında bölünmüş
uygulama için geç kalmıştır.

TEK UYGULAMA



4 gerçek yaprağa ulaştığı
dönem tek uygulama dozu
için doğru zamandır.



4'den fazla yaprağa sahip
olduğunda uygulama için
geç kalmıştır.

Özel Durumlarda CONVISO® OD 080

- Bölünmüş doz uygulaması tavsiye edilmektedir.
- Gözünüz yabancı otların üzerinde olsun. 2. ilaçlama için yeni çimlenen Sirken yabancı otunu gözleyin.
- Yayıcı yapıştırıcı kullanılması ilaç etkinliğini arttırabilir.
- Şeker pancarında ruhsatlı diğer herbisitlerle birlikte kullanılması yabancı ot direnç yönetimi için de katkı sağlamaktadır.
- Tek doz uygulamasından kaçının. Doğru zamanda bölünmüş doz uygulaması daha etkili bir yabancı ot kontrolü sağlamaktadır.



Yabancı Ot Direnç Yönetiminde CONVISO® OD 080

Ot yoğunluğuna göre aksiyon alınmalıdır.

Dirençli yabancı ot yoksa	Yabancı otlarda direnç tesbit edilmişse
<ul style="list-style-type: none">• CONVISO® OD 080'i önerildiği gibi kullanın• Ek tedbir olarak:<ul style="list-style-type: none">• Tohum yağı bazlı yayıcı yapıştırıcı kullanmak.• Çıkış sonrası kullanılan başka bir herbisitle birlikte kullanmak	<ul style="list-style-type: none">• CONVISO® OD 080'i çıkış sonrası kullanılan başka bir herbisitle birlikte kullanın.• Birlikte kullanılacak herbisitini seçimi:<ul style="list-style-type: none">• Dayanıklı yabancı otun türünü belirleyin• Etki mekanizması farklı olan Alternatif bir herbisit ile birlikte kullanın.

Eğer tarlanızdaki yabancı otlar ALS herbisitlerine karşı bir direnç geliştirdiyse CONVISO SMART sistemini kullanmayın.

CONVISO® OD 080'in Hazırlanışı

- CONVISO® OD 080 şişesini ilaçlama makinasına boşaltmadan önce başaşağı gelecek şekilde iyice çalkalayın.
- Şişenin yarısını ilaçlama makinasına boşalttıktan sonra kapağını kapatıp tekrar çalkalayın.
- Şişeyi tamamen ilaçlama makinasına boşalttıktan sonra içine su ekleyip tekrar çalkalayarak şişe içindeki ilaçlı suyu tekrar makinaya boşaltın.
- Herhangi bir karışım yapılacaksa, başka bir kaptaki karışım testi yapılmalı ve ilaç ruhsatlarında yazan talimatlara harfiyen uyulmalıdır.



İlaçlama Makinasının Hazırlanması

- ✓ Sıcaklığın 5 °C altına düştüğü durumlarda ilaçlama yapılmamalıdır.
- ✓ İlaçlama işlemi boyunca karıştırıcı açık tutulmalıdır.
- ✓ Önerilen su miktarı: 30-40 lt/da olmalıdır.
- ✓ Suyun pH değeri: 5-7 arasında olmalıdır.
- ✓ İlaçlama için ideal hava sıcaklığı: 10-25 °C dir.
- ✓ İlaçlama ile yağış arasındaki süre: 4 saattir.

UYARI

CONVISO® OD 080 herbisitini asla Klasik şeker pancarı çeşitlerine uygulamayın. İlacın eser miktarı bile klasik şeker pancarına ve diğer hassas bitkilere ciddi şekilde zarar verir.

14

CONVISO® OD 080 Herbisitinin Uygulanması

- Önerilen dozun tamamının (yılda 100ml/da) bir sezon içinde uygulanması gerekir.
- Önerilen:
 - 2 defa 50 ml/da bölünmüş doz uygulaması önerilmektedir.
 - Zor koşullarda (kurak, soğuk vb.) çıkış sonrası kullanılan başka bir herbisit ile birlikte kullanılması daha iyi bir yabancı ot mücadelesi sağlamaktadır.
 - İlacın komşu tarlalara sürüklenmesinden kaçınılmalıdır.
 - Daima CONVISO® OD 080 herbisitinin etiketindeki talimatlara uyulmalı ve sezonluk önerilen 100 ml/da dozu aşılması gerekir.

ÖNEMLİ İPUÇLARI


CONVISO® OD 080 herbisitini kullandıktan hemen sonra ilaçlama makinasını tamamen temizleyin. Bunun için önerilen standart prosedürleri izleyin.



15

CONVISO® OD 080 İlk Etkilerinin Görülmesi


- CONVISO OD 080 bitki tarafından alınan ve taşınan sistemik bir herbisittir.
- Uygulama sonrasında yabancı ot gelişimi durur, ilk etkilerin gözlenmesi biraz zaman alır. Kimyasal bir yanma belirtisi görülmez. Bundan dolayı:
- Herbisitinin ilk etkileri uygulamadan 5-7 gün içinde görülmeye başlar.
- Tamamen bitki ölümü 3 haftalık bir süreç olabilir.



Pancarın Uca Kalkması (Erkek Pancar)

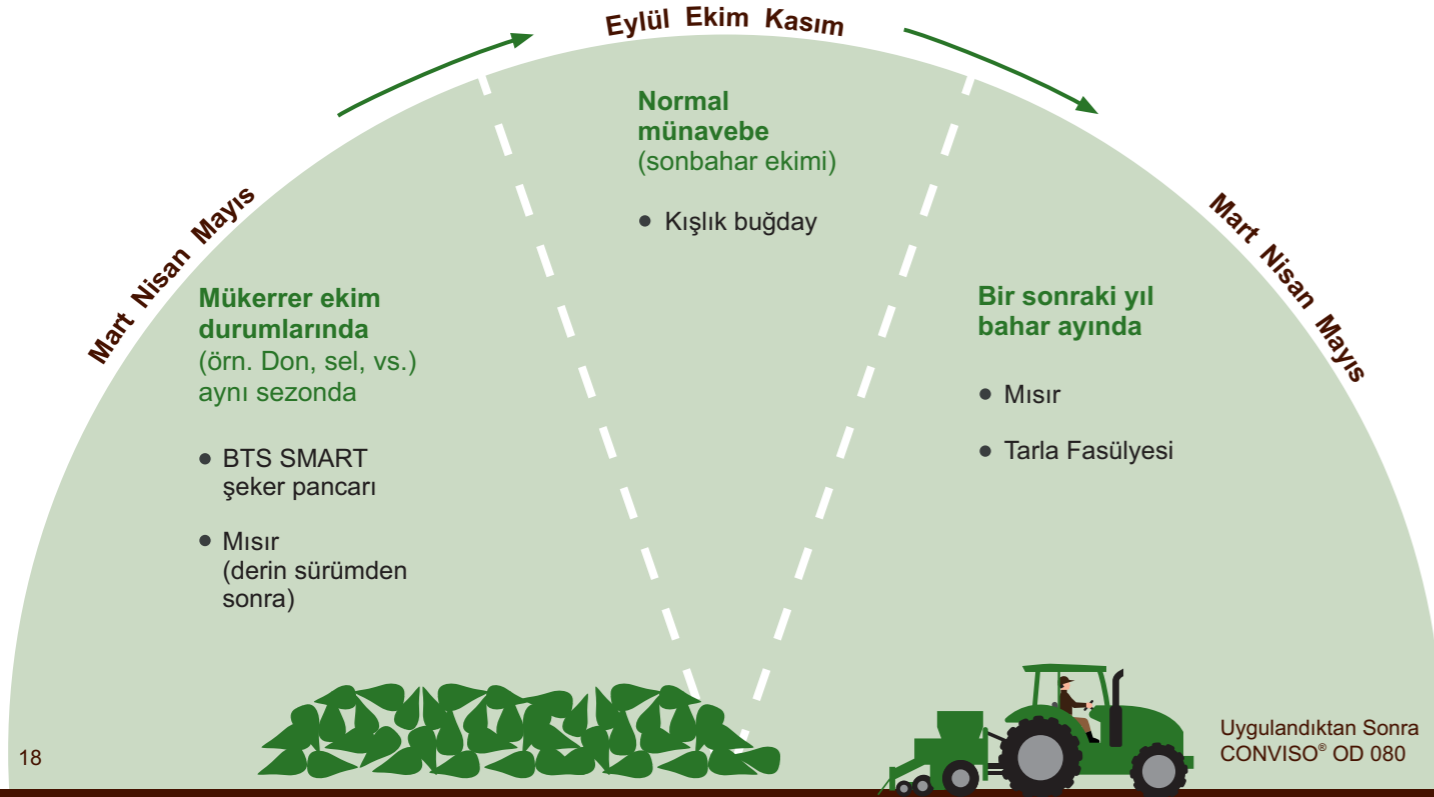
CONVISO® SMART, tarlalarınızı erkek pancarlardan temizlemek için harika bir fırsattır.

- CONVISO® SMART erkek pancarı kontrol etmek için mükemmel bir fırsattır.
- Ancak bazı stres koşullarında (hastalık, aşırı soğuk ve sıcak, kuraklık vb.) SMART pancarlar da tohuma kalkabilirler (Erkek pancar). Bu bitkilerin tohumları sonraki yıllarda çimlenirse CONVISO® OD 080 tarafından kontrol edilemeyebilir.
- Erkek pancarların tohum bağlamadan tarladan sökülerek uzaklaştırılması en etkili yoldur.



Şeker Pancarından Sonra Ekilebilecek Ürünler

BTS SMART Şeker Pancarından Sonra



Tarlada Kalan BTS SMART Pancarlar İçin Ne Yapılmalıdır?

- Tarlada kalan BTS SMART pancarları sonraki mahsülde çimlenirse, bunları ALS olmayan bir herbisit ile kontrol edin.
- Tarlada kalan BTS SMART pancarlarının tohum dökmesi bu şekilde engellenmelidir.

Yabancı Ot Direnç Yönetimi

CONVISO® OD 080 herbisiti, Yabancı ot direnç yönetimi kurallarına göre kullanılmalıdır.

Uygun bir yabancı ot direnç yönetimi için Entegre Yabancı Ot Yönetim kriterleri uygulanmalıdır.

- ✓ Ürün münavebesine kesinlikle uyulmalı birbirini takip eden yıllarda aynı ürün ekilmemelidir.
- ✓ Münavebede her yıl farklı etki mekanizmasına sahip herbisitler kullanılmalıdır.
- ✓ Birlikte kullanılacak herbisit ALS grubuna ait olmamalıdır.
- ✓ Herbisit etiketindeki uyarılar (önerilen doz, yabancı otun dönemi vs.) ciddiye alınarak kullanılmalıdır.
- ✓ İyi bir toprak işleme (> 35cm) başarılı bir Entegre Yabancı Ot Yönetimini desteklemektedir.



CONVISO® SMART çeşitleri hakkındaki sorularınız, BTS SMART çeşitlerinde CONVISO® OD 080 kullanımı ile ilgili daha detaylı bilgi için bizimle iletişime geçebilirsiniz.

BTS TURKEY TARIM TİCARET LTD. ŞTİ.

Adres:

75. Yıl (Sultandere) Mah. Adahisar Sok. No:41 İç Kapı Odunpazarı / ESKİŞEHİR
Tel: +90 0850 441 12 69 infodesk@betaseed.com www.betaseed.com

Yasal Uyarı!

Bitki koruma ürünlerini güvenli bir şekilde kullanın. Kullanmadan önce mutlaka ürün etiketini okuyun. Risk göstergelerine dikkat edin ve etiketteki güvenlik önlemlerini ve gerekli diğer tüm yönetim uygulamalarına uyun. Bu üretici el kılavuzunda yer alan bilgiler uluslararası kitleler için eğitim amacıyla yazılmıştır. Satış amaçlı değildir, para ile satılamaz. Lütfen burada gösterilen bilgilerin bazı ülkelerde belirli yasal düzenlemelere, kısıtlamalara veya yasaklara tabi olabileceğini unutmayın. Ürünler her ülkede bulunmayabilir veya tescilli kullanımlar, ticari adlar ve formülasyonlar farklı olabilir. Özel ürün bilgileri ve önerileri için lütfen BTS temsilcinize danışın.

CONVISO® Bayer'in tescilli markasıdır.

